

Die Zeitung für Parodontologie, Implantologie und Prävention | www.pn-aktuell.de

Schwerpunktthema	Marktübersicht	Prothetische Behandlungen	Knochen ist Ästhetik
Implantologie	In der Marktübersicht erfahren Sie, welche Oberflächen und Systeme es bei Implantaten gibt und welche Besonderheiten sie aufweisen. PN Wissenschaft & Praxis_5	Ein Vergleich prothetischer Rehabilitationskonzepte bei Zahnverlust und Zahnlosigkeit von Prof. Dr. Christian E. Besimo. PN Wissenschaft & Praxis_10	Neuigkeiten rund um die Knochenregeneration und ein hochkarätiges Programm bietet das 1. Ostseesymposium in Rostock. PN Events_18

Vermeidung von Periimplantitis: Prophylaxe bei zusammengesetzten Implantaten

Die dentale Implantologie ist in der Zahn-, Mund- und Kieferheilkunde derzeit das Fach, welches den größten Fortschritt zu verzeichnen hat, die meisten wissenschaftlichen Kräfte bindet und weiterhin wirtschaftlich noch erheblichen Zuwachs erwarten lässt. Wenn es in der Vergangenheit zunächst darum ging, enossale Implantate dauerhaft zur Einheilung zu bringen, so ergeben sich in der Implantologie heute völlig andere Fragestellungen.

Neben den verschiedenen Formen im Makro- und Mikrodesign werden derzeit etliche Varianten zu den Einheilungs- oder Belastungsmöglichkeiten diskutiert, die letztlich noch nicht endgültig geklärt sind. Nach den sehr guten Erfolgen der Implantologie, die für die Medizin vorbildlich sind und bereits für selbstverständlich gehalten werden, zeigt sich

jedoch auch eine Anzahl von Problemen, die einer Klärung und Behandlung bedürfen. Zu diesem Problemkreis gehört die Periimplantitis (Abb. 1), die in der Literatur mit bis zu 48 % angegeben wird.⁶ Es handelt sich dabei um eine Erkrankung der periimplantären Gewebe, die zunächst für gegeben und unabwendbar gehalten wurde. Meist hatte sie den Verlust der Implantate zur Folge. Zwischenzeitlich hat man die Gründe erforscht und Therapie-

situationen angesehen.¹² In der neueren Implantatforschung haben sich jedoch auch noch weitere Ursachen manifestiert. Zum Nachweis und zur Verhinderung der Periimplantitis, die durch die Reinfektion aus den Implantatinnenräumen entsteht und unterhalten wird, soll nachfolgend Stellung genommen werden.

Periimplantitis

Die Periimplantitis ist 1994 von Albrektsson in seiner Definition als periimplantäre Mukositis mit anschließendem progressiven Knochenverlust um das osseointegrierte Implantat herum beschrieben worden.² Prinzipiell kann die Periimplantitis mit einer Paro-

dontitis verglichen werden, nur dass hier nicht das Parodontalgewebe, sondern die Hart- und Weichgewebe um das Implantat herum betroffen sind. Gewisse Unterschiede bestehen jedoch zwischen Zahn und Implantat in der Physiologie der Abdichtung von der Mundhöhle zum Alveolarknochen.

PN Fortsetzung auf Seite 6

Implantate selbst testen

Der am 23./24. 5. 2008 in Ulm stattfindende 15. IEC Implantologie-Einsteiger-Congress bietet umfassende Informationen über den Einstieg in die Implantologie.

Der Weg zu einem erweiterten Therapiespektrum kann im Einzelfall recht unterschiedlich sein, aber egal wie die Entscheidung ausfällt, ob eigene Spezialisierung oder die Zusammenarbeit mit einem Spezialisten, in jedem Fall geht es darum, sich zunächst einen fachlichen Überblick über das neue Therapiegebiet zu verschaffen. Maßstab für die Programmgestaltung des Implantologie-Einsteiger-Congresses ist daher das Informationsbedürfnis des niedergelassenen Zahnarztes, der vor der

Entscheidung steht, die Implantologie in sein Praxisspektrum zu integrieren. So bietet der Implantologie-Einsteiger-Congress Zahnärzten, Zahnarzhelferinnen und Zahntechnikern als Team, aber auch berufsgruppenspezifisch die einzigartige Möglichkeit zur komplexen Information. Die Teilnehmer können sich so umfassend über die derzeit am deutschen Markt befindlichen Implantate und das implantologische Equipment informieren. Das vollständige Programm finden Sie auf Seite 3.



Abb. 1: Röntgenbild Regio 047 einer stark fortgeschrittenen Periimplantitis mit vollständigem Knochenverlust um das Implantat herum.

Die Motivation in der Implantologie

Die Implantologie nimmt im zahnärztlichen Behandlungsspektrum eine immer wichtigere Rolle ein. Dentale Implantate stellen inzwischen eine zuverlässige Behandlungsalternative zur konventionellen Prothetik dar.

Die moderne Implantologie ermöglicht jedem Menschen, verlorene Zähne nahezu identisch durch implantatgestützten Zahnersatz zu ersetzen. Ziel dieser Untersuchung war es, die Motivation und Motivatoren von Patienten, die dazu führten, sich für eine implantologische Leistung zu entscheiden, zu ermitteln und ein zahnärztliches Beratungsgespräch durchzuführen. Zu diesem Zweck wurden Patienten befragt, die sich für eine implantologische Versorgung interessierten bzw. sich be-

reits in implantologischer Therapie befanden. Die wichtigste Fragestellung war, wie Patienten motiviert werden. Eruiert werden sollten neben der Frage, inwieweit die Beratung und Aufklärung durch einen Spezialisten zur Entscheidung für eine implantologische Leistung beiträgt, auch die Erwartung der Patienten bezüglich ihrer Lebensqualität sowie die Vorstellung der Patienten über den Verlauf der kompletten Behandlung. Dabei wurde das Augenmerk verschärft auf die möglichen Unter-

schiede zwischen Männern und Frauen gerichtet.

Material und Methoden

Je zehn vorgefertigte Patientenfragebogen mit je 17 Fragen wurden an 180 ausgewählte implantologisch tätige Praxen und Universitätskliniken verschickt. Es handelte sich zum größten Teil um implantologisch tätige Zahnärzte aus den DGI Masterkursen MOI-1 bis MOI-4 der Steinbeis Hochschule, Berlin. Jede Praxis erhielt zehn Fragebogen für ihre Patienten und einen für den jeweiligen behandelnden Zahnarzt, der elf Fragen mit vorformulierten Antworten beinhalten. Insgesamt wurden am 8. März 2006 1.800 Patientenfragebogen mit insgesamt 30.600 Fragen verschickt. Es gab keine zeitliche Begrenzung für das Zurücksenden der Fragebogen. Bei Nichtreaktion wurden die Adressaten angerufen und später noch einmal erinnert. In der vertiefenden Auswertung wurden alle Fragebogen berücksichtigt, die bis zum 5. November 2006 zurückgesendet wurden.

PN Fortsetzung auf Seite 17



ANZEIGE

Erst implantieren, dann relaxen Der Kuba-Kurs

mit Prof. Dr. Juan Jesús Pérez García
Dental Center of Public Health of Havana
22.-29. Juni 2008

Für weitere Informationen
fordern Sie doch einfach unseren Flyer an
oder lassen sich beraten.

Telefon 0 89 319761-0
Fax 0 89 319761-33
E-Mail: info@ihde-dental.de

IHDE DENTAL 
the implant.com company

Fast ausgebucht
- jetzt noch rechtzeitig anmelden!

PN PRAXISMANAGEMENT

Die Motivation in der Implantologie

Fortsetzung von Seite 1

Ergebnisse

In der vorliegenden Studie zur Erfassung der Motivation und der Motivatoren von Patienten zur Entscheidung einer implantologischen Versorgung wurden mit Bitte um ihre Mitwirkung insgesamt 1.800 Patientenfragebogen versandt. 662 Patientenfragebogen wurden zurückgeschickt, was einer Rücklaufquote von 35,7 % entspricht. Bis zum 5. November 2006, sieben Monate nach Aussendung der Fragebogen, konnten alle zurückgeschickten 662 Patientenfragebogen ausgewertet werden. Das Durchschnittsalter aller befragten Patienten (Männer und Frauen zusammen) betrug 53,5 Jahre.

Diskussion

Aufbau und Inhalt der Fragebogen für Patienten hatte zum Ziel, möglichst viele Patienten zur Teilnahme zu bewegen. Die Herausforderung bei dieser Arbeit war jedoch, an brauchbares Datenmaterial zu gelangen, da ein Teil der Teilnehmer nicht bereit war, sich die notwendige Zeit dafür in der Praxis zu nehmen.

Motivation, sich für implantologische Therapien zu entscheiden

Nach abgeschlossenem Behandlungsstand für die meisten Patienten fest, dass der eigentliche Grund für ihre Entscheidung zu einer implantologischen Versorgung der Wunsch

nach Wiederherstellung ihrer natürlichen Zähne war. Dieser Aspekt sollte daher bei dem Beratungsgespräch für eine Implantatversorgung deutlich zur Motivation der Interessenten hervorgehoben werden.

Information über Zahnimplantate

Während der Patientenbefragung bestätigte sich, dass der signifikant größte Teil der Patienten (59,7 %) nach wie vor von einem implantologisch tätigen Zahnarzt über implantatgestützte Zahnersatzversorgung informiert und aufgeklärt wird (Männer 58,0 %, Frauen 60,5 %). Der Zahnarzt konnte durch seine gezielte, individuelle Beratung die Entscheidung des Patienten beeinflussen, sich für oder gegen eine Versorgungsform zu entscheiden. Freunde, Bekannte und Verwandte schienen aufgrund ihrer „Mund-zu-Mund-Propaganda“ die besten Informationsmultiplikatoren zu sein, vor allem wenn es darum ging, neue Versorgungsformen aus der Praxis weiterzuempfehlen. Ein großer Teil der Informationen zur dentalen Implantologie gelangt heutzutage über die elektronischen Medien zu den Menschen. Das Internet mit seinen Suchmaschinen sowie zahlreiche Sondersendungen im Fernsehen versuchen, die Bevölkerung über neue Behandlungsmethoden aufzuklären. Es wird vermittelt, dass alles möglich sei, in immer kürzerer Zeit. Dazu dienen Werbeslogans wie „Zähne in einer Stunde“ zu Preisen, die von jedermann bezahlt werden können. Der Informationsgehalt dieser Bot-

schaften liegt jedoch eher darin, die Bevölkerung darüber zu informieren, dass es Implantate gibt. Inhalt, Glaubwürdigkeit und Qualität der Sendungen stimmen allerdings oft nicht mit der Realität überein. Jeder spezielle Fall muss nach wie vor durch den Spezialisten geprüft werden. Somit ist der Stellenwert einer professionellen Aufklärung durch einen implantologisch tätigen Zahnarzt nach wie vor als am höchsten einzuschätzen.

Behandlung ist, war für die meisten Patienten von geringerer Bedeutung. Lediglich die Tatsache, ob die Implantationskörper eingeschraubt oder -geklopft werden, war von Interesse. In diesen Fällen muss sorgfältig abgewogen werden, ob die zusätzliche Aufklärung zur Therapiedauer die Entscheidung über eine Implantatversorgung beeinflussen würde. Von Bedeutung für den Patienten war die Information des implantologisch tätigen Zahnarztes über die Gestaltung und das Aussehen des Zahnersatzes auf den Implan-

plantatversorgung getroffen wurde, auch von einem Spezialisten behandelt zu werden (Männer 90,8 %, Frauen 90,0 %). Chirurgisch und prothetisch ausgebildete Implantologen stehen in der Gunst dieser Zielgruppe ganz weit oben. Diesem anhaltenden Trend zu hohen Qualitätsanforderungen bezüglich der implantologischen Vor- und Ausbildung kann langfristig nur durch fundierte universitäre und extracurriculäre Fortbildungen der implantologisch tätigen Zahnärzte erfüllt werden.

überstanden. Hierin besteht für den Implantologen eine große Chance und Herausforderung zugleich, einen glücklichen und zufriedenen Patienten zu gewinnen, vorausgesetzt es gelingt, diesen Menschen positiv zu motivieren.

Anspruch an die Ästhetik

Bezüglich der Ästhetik und des Aussehens der implantologischen Versorgung besteht, wie bei der Haltbarkeit, ein hoher Patientenanspruch. Der überwiegenden Mehrzahl der Befragten (79,8 %) ist das Aussehen des implantologischen Zahnersatzes wichtig. 17,2 % beschränkten ihre Anforderungen an das gute Aussehen auf die Frontzähne. Lediglich 1,5 % der Patienten legten mehr Wert auf die Funktion der Implantate als auf das Aussehen. Die Länge und der Durchmesser eines Implantates sowie die Art der Implantation sind von geringer Bedeutung. Am meisten interessierten sich die Patienten für das spätere Aussehen ihres Zahnersatzes. Die Teamarbeit eines implantologisch tätigen Zahnarztes mit einem Labor in räumlicher Nähe, in dem der Zahntechniker eine individuelle Form- und Farbauswahl mit Rohbrandeinprobe durchführen kann, gewinnt damit an Bedeutung. Im Hinblick auf den Stellenwert der Ästhetik bestanden nur kleine Unterschiede zwischen Frauen und Männern, denn 83,8 % der Befragten, die das Aussehen des implantatgetragenen Zahnersatzes immer für wichtig hielten, waren Frauen, 73,3 % Männer. Bezüglich des Aussehens der Frontzähne waren Männer mit 21,8 % stärker vertreten als Frauen (14,3 %). Der Erfolg einer Implantatversorgung wird daher aus Sicht des Patienten maßgeblich durch das Aussehen des Zahnersatzes bestimmt sein. Erfolgssparameter sollten sich daher nicht mehr allein auf funktionelle Aspekte beschränken.

Zuzahlungsgrenze

Bei der Frage zur Finanzierung und eines eventuell bestehenden Zahlungslimits für eine Implantatversorgung mit einer dazugehörigen Krone, unterschied sich das untersuchte Patientengut deutlich: Während für 23,0 % der Befragten die persönlich definierte Zuzahlungsgrenze bei 2.000 € lag, war sie bei 16,0 % der Beteiligten erst bei 3.000 € erreicht. Für 52,7 % der befragten Patienten spielte die Höhe des Eigenanteils erstaunlicherweise keine Rolle. Hier zeichnete sich auch der größte Unterschied zwischen Frauen und Männern ab, denn während 56,5 % der Frauen soviel wie nötig ausgeben würden, waren es bei Männern nur 48,5 %. 7,9 % konnten oder wollten allgemein keine Angaben machen. Diese Ergebnisse widersprechen der Annahme, dass die Kosten der Implantattherapie die wichtigste Motivation bzw. Demotivation für die Entscheidung einer Implantatversorgung darstelle.

Bei der geschlechterspezifischen Auswertung der Patientenbefragung konnten folgende Unterschiede festgestellt werden:

- Frauen (75,9 %) sind in ihrer Erwartung auf Verbesserung nach einer Implantatbehandlung etwas optimistischer als Männer (68,3 %).
- Frauen (63,2 %) sehen die Notwendigkeit einer langen Implantatbehandlung eher ein als Männer (48,9 %).
- Frauen (98,1 %) legen auf gutes Aussehen nur geringfügig mehr Wert als Männer (95,1 %), Männer beschränken sich mit 21,8 % dabei eher auf das Aussehen der Frontzähne als Frauen mit 14,8 %.
- Frauen (15,9 %) sind bei der Möglichkeit zur Rechnungsbegleichung durch Ratenzahlung eher bereit, sich für eine implantologische Versorgung zu entscheiden als Männer (7,3 %). Das finanzielle Limit zur Investition in eine Implantatversorgung ist bei Männern mit 23,7 % eher erreicht als bei Frauen mit nur 13,2 %.
- Frauen sind im Vergleich (56,5 %) eher bereit, den therapeutischen Empfehlungen des Behandlers zu folgen und die daraus entstehenden Kosten zu tragen als Männer (48,5 %). Konsequenterweise legen Männer (44,3 %) eher eine niedrigere finanzielle Obergrenze fest als Frauen (34,4 %).
- Bei der Entscheidung für eine implantologische Behandlung legen Frauen mit 59,2 % mehr Wert auf ein einfühlsames Team als Männer (53,1 %). Männliche Patienten legen mehr Wert auf neueste Gerätetechnik (18,3 % zu 12,4 %) und Lage der Praxis (3,4 % zu 1,4 %).

Interesse an Verlauf & Dauer der Behandlung

Die meisten Patienten, nämlich 93,2 %, gaben an, dass sie sehr gerne über die einzelnen Behandlungsschritte aufgeklärt werden möchten. Diese Aussagen betragen bei den Frauen 95,4 % und bei den Männern, zwar etwas weniger, doch immer noch 90,1 %. Das Interesse war sehr groß als es um das Aussehen der Zähne und die Frage ging, ob der Zahnersatz herausnehmbar oder festsitzend sein solle. Wie groß der chirurgische Aufwand der

taten. Daher sollte die initiale Implantatberatung – unabhängig davon, ob vom Chirurgen oder prothetisch behandelnden Zahnarzt durchgeführt – sowohl die chirurgischen als auch die prothetischen Aspekte der Implantattherapie berücksichtigen.

Behandlung durch einen Spezialisten der Implantologie

Der signifikant größte Teil der Befragten (90,6 %) äußerte den Wunsch, nachdem die Entscheidung für eine Im-

Vorstellungen zu Möglichkeiten nach der Behandlung

In der Gruppe derjenigen, die mit implantatgestütztem Zahnersatz versorgt werden wollten, waren 43,4 % der Überzeugung, nach der Behandlung wieder ein festes Steak essen und in einen Apfel beißen zu können. Diese Patienten hatten volles Vertrauen in diese Art von Zahnersatz, ein Entscheidungsgrund für Viele, einer Implantatbehandlung zuzustimmen. Bei 24,3 % der Befragten war die Angabe, wieder in einen Apfel beißen zu können, und bei 18,6 % der Befragten, ein festes Steak essen zu können, der erste Schritt auf dem Weg, vollstes Vertrauen zu dieser Methode zu bekommen. Dabei sollten die eigenen Erwartungen nicht zu hoch geschraubt werden, damit die Enttäuschung nicht zu groß sei, wenn beim Essen doch nicht alles wieder möglich sein würde. Man hätte schließlich auch davon gehört, dass die eine oder andere Behandlung schon mal fehlgeschlagen sei. 6,8 % der Patienten erwarteten, dass sie nach der Implantatbehandlung auf einiges verzichten müssten. Es ist davon auszugehen, dass es sich dabei um eher skeptische Patienten handelte, die der Therapie mit einem gewissen Respekt gegen-

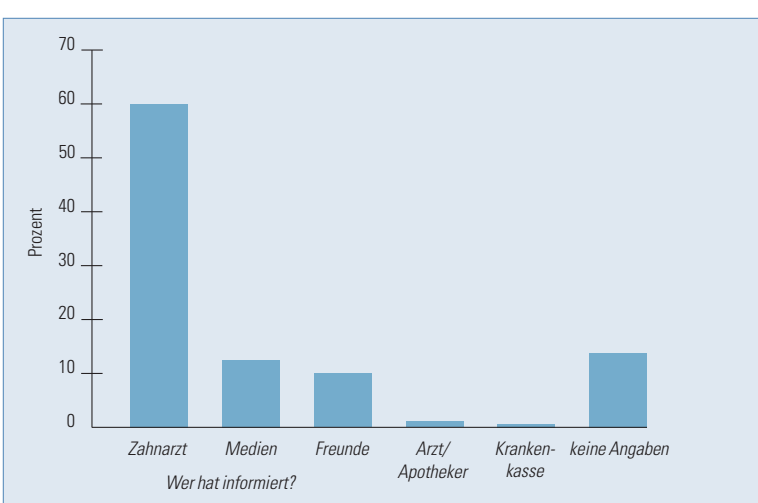


Abb. 1: Wer hat darüber informiert, dass es Zahnimplantate gibt?

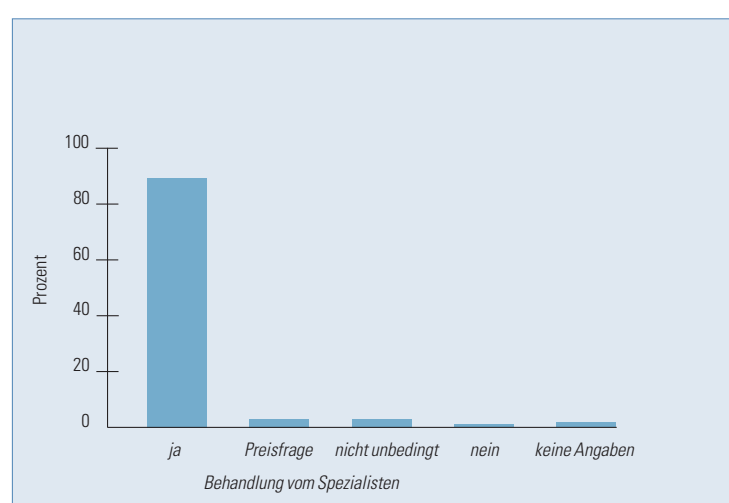


Abb. 2: Möchten Sie von einem Spezialisten der Implantologie behandelt werden?

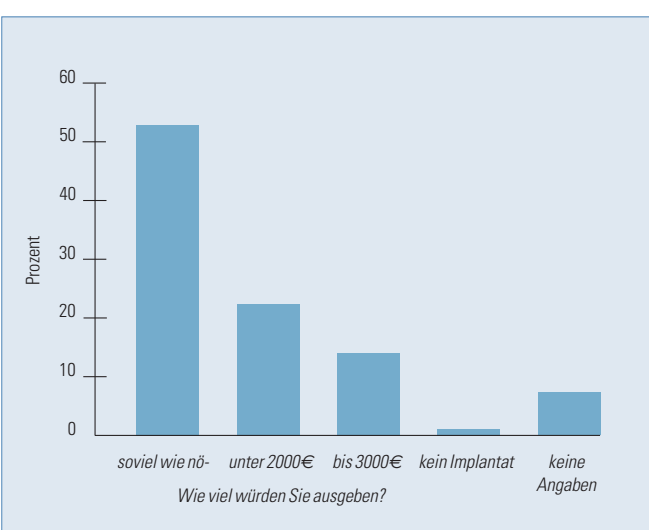


Abb. 3: Wie viel würden Sie höchstens für eine Implantatversorgung mit einer dazugehörigen Krone ausgeben?

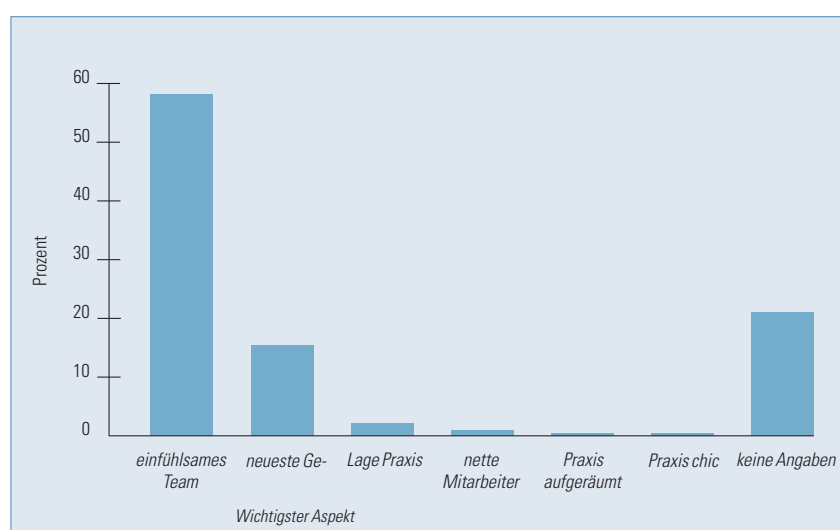


Abb. 4: Welcher der folgenden Aspekte ist für Sie bei der Behandlung am wichtigsten?

Die Motivation in der Implantologie

PN Fortsetzung von Seite 17

Die entstehenden Kosten stellen im Rahmen der Motivation und möglicher Motivationsinstrumente eine untergeordnete Bedeutung dar. Der Therapieviefalt waren bei 52,7 % der Patienten keine finanziellen Grenzen gesetzt bzw. lag die Grenze zur Investitionsbereitschaft für eine Einzelzahnversorgung jenseits von 3.000€. Die 0,3 % der Implantatpatienten, die angaben, kein Implantat haben zu wollen, sind vermutlich jene, die bereits ein Implantat erhalten hatten, das zum Zeitpunkt der Befragung entfernt werden musste, bevor es prothetisch versorgt werden konnte.

Wichtigste Aspekte einer Behandlung

Nach dem wichtigsten Aspekt einer Implantatbehandlung befragt, antworteten 56,9 % der Patienten, dass ein einfühlsamer Arzt und sein Team für sie am

wichtigsten wären. Dies verdeutlicht die hohe Bedeutung des fachlich und sozialkompetenten Teams in der implantologischen Praxis, mit der Möglichkeit zur Entwicklung eines Differenzierungspotenzials zu anderen zahnärztlichen Praxen. Obwohl die Patienten nicht beurteilen können, ob eine Praxis die neuesten medizinischen Geräte verwendet, gaben 14,7 % der Befragten an, dass die moderne medizinische Ausstattung für sie im Rahmen der implantologischen Behandlung am wichtigsten ist. Offenbar schließen diese Patienten von dem optischen Eindruck moderner medizinischer Geräte auf die fachliche Qualifikation des Zahnarztes und seines Teams. Das moderne Aussehen der Behandlungsräume hingegen ist für die Patienten von geringerer Bedeutung als allgemein angenommen. Nur 0,2 % aller Befragten berücksichtigten diesen Aspekt bei der Ent-

scheidung für eine Implantatbehandlung. Beim Männer-Frauen-Vergleich stellte sich heraus, dass Männer eher Technik und die neuesten Geräte (18,3 %) sowie die zentrale Lage der Praxis (3,4 %) favorisierten. Bei den befragten Frauen waren es lediglich 12,4 % bzw. 1,4 %. Frauen legten wiederum mehr Wert auf ein einfühlsames Team (59,2 % gegen 53,1 %).

Zusammenfassung & Schlussfolgerung

Die vorliegende Patientenbefragung zur Motivation und den Motivatoren, für eine Implantatversorgung, zeigte, dass Länge von Therapiedauer und -verlauf der Implantatbehandlung für die meisten Patienten kein Grund sind, sich gegen eine Implantatversorgung zu entscheiden. Auch dann nicht, wenn eine mit Unannehmlichkeiten verbundene Operation oder der

Einsatz von körpereigenem und -fremden Material in Aussicht gestellt wird. Eine längere Behandlungszeit und die im Vergleich zu konventionellem Zahnersatz höheren Behandlungskosten werden mit Aussicht auf feststehenden Zahnersatz akzeptiert. Für Patienten steht die Langlebigkeit der Materialien und des implantatgestützten Zahnersatzes im Vordergrund, gefolgt von der einfühlsamen Beratung und Behandlung des Zahnarztes und seines Teams. Die Ergebnisse zur Befragung der Implantologen untermauern die Notwendigkeit eines individuellen, patientenorientierten Beratungsgesprächs. Dabei wird ein gesonderter Termin oder ein spezieller Beratungsraum für den positiven Ausgang des Beratungsgesprächs von den meisten Zahnärzten für nicht notwendig erachtet. Wichtig für die Patientenentscheidung ist es dagegen, den Behandlungsplan innerhalb weniger Tage zu erhalten. Die Berechnung des Beratungsgesprächs

und des dazugehörigen Behandlungsplans beeinträchtigt die Motivation des Patienten nicht. Patienteninformationsmaterialien wie z.B. Filme, Videos, DVDs, Röntgenbilder oder Fotos von Patientenfällen werden von einer großen Mehrheit der Zahnärzte im implantologischen Beratungsgespräch nicht verwendet und damit als irrelevant für die Patientenmotivation eingestuft. Für die meisten Patienten ist die Wiederherstellung ihrer natürlichen Zähne und somit die Verbesserung der Lebensqualität Ziel der implantologischen Behandlung; ein Lächeln und die alten Essgewohnheiten sollen wieder möglich sein. Mit implantatgetragenen Zahnersatz verbinden die Patienten den Wunsch, einem Trend zu folgen, etwas Neues zu bekommen sowie eine innovative Versorgungsform zu erhalten. Menschen, die sich für eine fest im Knochen verankerte Versorgungsart entscheiden, erhalten ihre Gesundheit und stellen sicher, dass keine natürliche Zahnhartsubstanz abgetragen

wird. Der Knochen wird gestützt und bleibt somit langfristig erhalten. Ein Aussehen wie früher ist ein Ziel, das durch eine solche Versorgungsart sichergestellt werden kann. Ein unbeschwert strahlendes Lächeln, Ausstrahlung und gesellschaftliches Ansehen werden mit dieser Art von Zahnersatz verbunden.

Weitere Untersuchungen sind notwendig, um die in dieser Untersuchung ermittelten Ergebnisse zu belegen. ☒

PN Autoren

Dr. med. dent. Peter Gehrke, Ludwigshafen
Dr. med. dent. Martin Gleisberg, Hannover
ZA Markus Dillenburger, Worms
Prof. Dr. Günter Dhom, Ludwigshafen

PN Adresse

Dr. med. dent. Peter Gehrke
Bismarckstraße 27
67059 Ludwigshafen
Tel.: 06 21/68 12 44 56
E-Mail: dr-gehrke@dr-dhom.de

PN EVENTS

Knochenregeneration am Ostseestrand

Unter der Thematik „Knochen ist Ästhetik“ veranstaltet die Oemus Media AG im Juni 2008 das 1. Ostseesymposium, zugleich auch Norddeutsche Implantologietage. Die neue Veranstaltung lockt mit einem hochkarätigen wissenschaftlichen Programm und mit Sommer, Sonne und Meer.

Zertifiziertes Seminar zur Hygienebeauftragten

Im direkt am Strand von Rostock-Warnemünde gelegenen Hotel „NEPTUN“ findet am 6. und 7. Juni 2008 unter dem Motto: „Knochen ist Ästhetik – Moderne Konzepte der Knochen- und Geweberegeneration in der Parodontologie und Implantologie“ erstmals das „Ostseesymposium/Norddeutsche Implantologietage“ statt. Mit der neuen Veranstaltungsreihe vervollständigt die Oemus Media AG ihr Portfolio der erfolgreichen regionalen Implantologie-Veranstaltungen. Neben den Unnaer Implantologietagen (West), dem Eurosposium Konstanz/Süddeutsche Implantologietage (Süd), dem Leipziger Forum für Innovative Zahnmedizin (Ost) stellt das Ostseesymposium/Norddeutsche Implantologietage ab 2008 ein adäquates Angebot für

den bisher wenig frequentierten norddeutschen Raum dar. Sowohl die fokussierte Beschäftigung mit der Thematik als auch der Veranstaltungsort mit Meerblick versprechen hervorragende Resonanz. Die wissenschaftliche Leitung und die Moderation der Veranstaltung liegen in der Hand von Priv.-Doz. Dr. Dr. Steffen G. Köhler/Berlin. Zum Referententeam gehören darüber hinaus Prof. Dr. Bernd-Michael Kleber/Berlin, Prof. Dr. Werner Götz/Bonn, Dr. Dr. Frank Palm/Konstanz, Dr. Dr. Peter Ehrl/Berlin, Prof. Dr. Heinz H. Renggli/Nijmegen, Dr. Tobias Hahn/Düsseldorf, Prof. Dr. Dr. Rudolf Reich/Berlin, Priv.-Doz. Dr. Dr. Meikel Vesper/Eberswalde, Dr. Anton Friedmann/Berlin, Dr. Achim Schmidt/München, Dr. Stefan Ries/Wertheim u.v.a. Bei der Programmgestaltung lassen sich die Organisatoren von dem Ziel leiten, neueste Erkenntnisse aus Wissenschaft und Praxis anwenderorientiert aufzubereiten

und zu vermitteln. In diesem Kontext ist das Ostseesymposium/Norddeutsche Implantologietage 2008 auch durch ein umfangreiches praktisches Programm gekennzeichnet. Der Freitag wird ganz im Zeichen von mehreren implantologischen Workshops und einer Live-Operation stehen und so in Verbindung mit dem hochkarätigen wissenschaftlichen Programm vom Samstag kennzeichnend sein für ein einzigartiges Fortbildungsevent. Ergänzt wird das fachliche Angebot durch einen eintägigen Intensivkurs zu Unterspritzungstechniken zur Faltenbehandlung im Gesicht mit Frau Dr. Kathrin Ledermann sowie ein zweitägiges Helferinnenprogramm zu den Themen Hygiene, Qualitätsmanagement und GOZ-Abrechnung. Einer der Höhepunkte des ersten Ostseesymposiums wird sicher die Kongressparty am Freitagabend in Schusters Strandbar sein. Coole Drinks, die Füße im Sand und den Blick auf die im Meer untergehende Abendsonne – so werden die Teilnehmer den ersten Kongresstag ausklingen lassen. ☒

PN Adresse

Oemus Media AG
Holbeinstraße 29
04229 Leipzig
Tel.: 03 41/4 84 74-3 08
Fax: 03 41/4 84 74-2 90
E-Mail: event@oemus-media.de
www.ostsee-symposium.de

2. Internationaler Kongress für Ästhetische Chirurgie und Kosmetische Zahnmedizin in Lindau

Nach dem großen Erfolg des ersten Internationalen Kongresses für Ästhetische Chirurgie und Kosmetische Zahnmedizin im Jahr 2006 mit mehr als 400 Teilnehmern aus dem In- und Ausland, findet in der Zeit vom 19. bis 21. Juni 2008 in Lindau am Bodensee zum zweiten Mal der Kongress statt.

Veranstalter ist erneut die Internationale Gesellschaft für Ästhetische Medizin in Kooperation mit der Deutschen Gesellschaft für Kosmetische Zahnmedizin und der Bodenseeklinik Lindau. Die wissenschaftliche Ge-

samtleitung liegt in den Händen von Prof. Dr. Dr. med. habil. Werner L. Mang/Bodenseeklinik. Mit dieser Plattform für Dermatologen, HNO-Ärzte, Plastische Chirurgen, MKG- und Oralchirurgen sowie für Zahnärzte wer-

den die medizinischen Aspekte des gesellschaftlichen Trends in Richtung Jugend und Schönheit interdisziplinär diskutiert. Insbesondere die Einbeziehung von Zahnärzten und Oralchirurgen ist Kennzeichen für eine neue Herangehensweise. In gemeinsamen Podien werden ästhetische Chirurgen und Zahnärzte interdisziplinäre Behandlungsansätze mit dem Ziel diskutieren, das Verständnis für die jeweils andere Disziplin zu vertiefen und qualitativ neue interdisziplinäre Behandlungskonzepte für die Mund-/Gesichtsregion zu erschließen. Darüber hinaus können sich die Teilnehmer beider Fachdisziplinen auch in getrennten, fachspezifischen Podien über alle relevanten Themen zur kosmetischen Zahnmedizin oder der ästhetischen Chirurgie informieren. Zum Fachprogramm gehören neben hochkarätigen Vorträgen auch Live- und Videodemonstrationen. Das Programm zum Kongress kann angefordert werden. ☒



PN Adresse

Oemus Media AG
Holbeinstraße 29
04229 Leipzig
E-Mail: info@oemus-media.de
www.event-igaem.de

Ostseesymposium

